

Nazwa banku - Bank Spółdzielczy w Miedźnej
 Adres siedziby Banku - Wiejska 2: 43-227 MIEDŹNA
 Nr kodu bankowego - 84460006

BILANS

w 0,00 zł

poz.	AKTYWA	Stan na 31.12.2019r.	Stan na 31.12.2018 r.
I.	Kasa, operacje z Bankiem Centralnym	2 739 884,82	2 563 300,86
	1. W rachunku bieżącym	2 739 884,82	2 563 300,86
	2. Rezerwa obowiązkowa	-	-
	3. Inne środki	-	-
II.	Dłużne papiery wartościowe uprawnione do redyskontowania w Banku Centralnym	-	-
III.	Należności od sektora finansowego	61 649 582,30	55 814 068,47
	1. W rachunku bieżącym	5 110 692,22	5 471 089,12
	2. Terminowe	56 538 890,08	50 342 979,35
IV.	Należności od sektora niefinansowego	83 116 282,59	84 171 542,67
	1. W rachunku bieżącym	2 833 530,15	3 086 894,19
	2. Terminowe	80 282 752,44	81 084 648,48
V.	Należności od sektora budżetowego	4 529 238,05	4 009 481,85
	1. W rachunku bieżącym	-	-
	2. Terminowe	4 529 238,05	4 009 481,85
VI.	Należności z tytułu zakupionych papierów wartościowych z otrzymanym przyrzeczeniem odkupu	-	-
VII.	Dłużne papiery wartościowe	69 978 573,54	72 866 639,91
	1. Banków	64 094 555,22	66 331 451,59
	2. Budżetu Państwa i budżetów terenowych	5 884 018,32	6 535 188,32
	3. Pozostałe	-	-
VIII.	Udziały lub akcje w jednostkach zależnych	-	-
	1. W instytucjach finansowych	-	-
	2. W pozostałych jednostkach	-	-
IX.	Udziały lub akcje w jednostkach współzależnych	-	-
	1. W instytucjach finansowych	-	-
	2. W pozostałych jednostkach	-	-
X.	Udziały lub akcje w jednostkach stowarzyszonych	-	-
	1. W instytucjach finansowych	-	-
	2. W pozostałych jednostkach	-	-
XI.	Udziały lub akcje w innych jednostkach	1 496 985,60	1 503 683,00
	1. W instytucjach finansowych	1 481 183,00	1 481 183,00
	2. W pozostałych jednostkach	15 802,60	22 500,00
XII.	Pozostałe papiery wartościowe i inne aktywa finansowe	72 028,64	69 272,55
XIII.	Wartości niematerialne i prawne, w tym:- wartość firmy	74 702,32	81 715,42
XIV.	Rzeczowe aktywa trwałe	3 773 489,37	3 990 247,26
XV.	Inne aktywa	420 120,50	600 894,39
	1. Przejęte aktywa - do zbycia	-	-
	2. Pozostałe	420 120,50	600 894,39
XVI.	Rozliczenia międzyokresowe	748 489,98	712 259,05
	1. Aktywa z tytułu odroczonego podatku dochodowego	734 885,00	698 982,00
	2. Pozostałe rozliczenia międzyokresowe	13 604,98	13 277,05
XVII.	Należne wpłaty na kapitał (fundusz) podstawowy	-	-
XVIII.	Akcje własne	-	-
	AKTYWA RAZEM	228 599 377,71	226 383 105,43

Osoba, której powierzono prowadzenie ksiąg rachunkowych:

Elżbieta Jedruszak-Drapa
 GŁÓWNY KSIĘGOWY

mgr Elżbieta Jedruszak-Drapa

(pieczęć i podpis)

Miedźna, 22.04.2020r.

Zarząd Banku:

Prezes Zarządu Józef Czyst

Wiceprezes Prezes Zarządu Elżbieta Jedruszak-Drapa

Wiceprezes Prezes Zarządu Barbara Bracka

Nazwa banku - Bank Spółdzielczy w Miedźnej
 Adres siedziby Banku - Wiejska 2: 43-227 MIEDŹNA
 Nr kodu bankowego - 84460006

w 0,00 zł.

poz.	PASYWA	Stan na 31.12.2019r.	Stan na 31.12.2018 r.
I.	Zobowiązania wobec Banku Centralnego	-	-
II.	Zobowiązania wobec sektora finansowego	23 891,88	16 447,15
	1. W rachunku bieżącym	23 891,88	16 447,15
	2. Terminowe	-	-
III.	Zobowiązania wobec sektora niefinansowego	169 278 485,35	156 741 424,49
	1. Rachunki oszczędnościowe, w tym:	143 827 087,48	133 301 142,35
	a) bieżące	67 044 753,57	60 161 081,79
	b) terminowe	76 782 333,91	73 140 060,56
	2. Pozostałe, w tym:	25 451 397,87	23 440 282,14
	a) bieżące	19 795 728,15	18 384 207,87
	b) terminowe	5 655 669,72	5 056 074,27
IV.	Zobowiązania wobec sektora budżetowego	42 810 265,25	53 923 817,43
	1. Bieżące	42 803 109,50	53 916 777,06
	2. Terminowe	7 155,75	7 040,37
V.	Zobowiązania z tytułu sprzedanych papierów wartościowych z udzielonym przyrzeczeniem odkupu	-	-
VI.	Zobowiązania z tytułu emisji dłużnych papierów wartościowych	-	-
VII.	Inne zobowiązania z tytułu instrumentów finansowych	-	-
VIII.	Fundusze specjalne i inne zobowiązania	164 344,36	204 636,40
IX.	Koszty i przychody rozliczane w czasie	188 348,50	179 033,54
	1. Rozliczenia międzyokresowe kosztów	-	-
	2. Ujemna wartość firmy	-	-
	3. Pozostałe rozliczenia międzyokresowe przychodów	188 348,50	179 033,54
X.	Rezerwy	750 761,94	850 341,00
	1. Rezerwa z tytułu odroczonego podatku dochodowego	266 093,00	251 990,68
	2. Pozostałe rezerwy	484 668,94	598 350,32
XI.	Zobowiązania podporządkowane	-	-
XII.	Kapitał (fundusz) podstawowy	193 200,00	196 000,00
XIII.	Kapitał (fundusz) zapasowy	13 927 042,09	13 087 453,83
XIV.	Kapitał (fundusz) z aktualizacji wyceny	44 831,85	44 831,85
XV.	Pozostałe kapitały (fundusze) rezerwowe	218 023,63	218 023,63
	1. Fundusz ogólnego ryzyka bankowego	-	-
	2. Pozostałe	218 023,63	218 023,63
XVI.	Zysk (strata) z lat ubiegłych	-	-
XVII.	Zysk (strata) netto	1 000 182,86	921 096,11
XVIII.	Odpisy z zysku netto w ciągu roku obrotowego (wielkość ujemna)	-	-
	PASYWA RAZEM	228 599 377,71	226 383 105,43
	Współczynnik wypłacalności	16,41	15,53

Osoba, której powierzono prowadzenie ksiąg rachunkowych:
 Elżbieta Jędruszk-Drapa

GŁÓWNY KSIĘGOWY

2021

mgr Elżbieta Jędruszk-Drapa
 (pieczęć i podpis)

Zarząd Banku :

Prezes Zarządu Józef Czysz

Wiceprezes Prezes Zarządu Elżbieta Jędruszk-Drapa

Wiceprezes Prezes Zarządu Barbara Bracka

[Signature]
[Signature]
[Signature]

Miedźna, 22.04.2020r.

Nazwa banku - Bank Spółdzielczy w Miedźnej
Adres siedziby Banku - Wiejska 2: 43-227 MIEDŹNA
Nr kodu bankowego - 84460006

POZYCJE POZABILANSOWE


w 0,00 zł.

poz.	Wyszczególnienie:	Stan na 31.12.2019r.	Stan na 31.12.2018 r.
I.	Zobowiązania warunkowe udzielone i otrzymane	7 807 606,31	7 602 089,62
	1. Zobowiązania udzielone:	7 807 606,31	7 602 089,62
	a) finansowe	5 811 778,71	5 196 821,87
	b) gwarancyjne	1 995 827,60	2 405 267,75
	2. Zobowiązania otrzymane:	-	-
	a) finansowe	-	-
	b) gwarancyjne	-	-
II.	Zobowiązania związane z realizacją operacji kupna / sprzedaży	-	-
III.	Pozostałe	86 125 231,32	87 430 025,65

Osoba, której powierzono prowadzenie ksiąg
rachunkowych:

Elżbieta Jedruszak-Drapa

GLÓWNY KSIĘGOWY


mgr Elżbieta Jedruszak-Drapa

(pieczęć i podpis)

Zarząd Banku:

Prezes Zarządu Józef Cysz

Wiceprezes Prezes Zarządu Elżbieta Jedruszak-Drapa

Wiceprezes Prezes Zarządu Barbara Bracka





Miedźna, 22.04.2020r.

Nazwa banku - Bank Spółdzielczy w Miedźnej
 Adres siedziby Banku - Wiejska 2; 43-227 MIEDŹNA
 Nr kodu bankowego - 84460006

RACHUNEK ZYSKÓW I STRAT

w 0,00 zł

poz.	Wyszczególnienie:	za 2019 r.	za 2018 r.
I.	Przychody z tytułu odsetek	7 399 514,19	7 447 338,72
	1. Od sektora finansowego	743 474,51	764 474,76
	2. Od sektora niefinansowego	5 527 351,75	5 676 931,17
	3. Od sektora budżetowego	94 419,23	62 408,26
	4. Z papierów wartościowych o stałej kwocie dochodu	1 034 268,70	943 524,53
II.	Koszty odsetek	1 902 427,70	1 874 448,86
	1. Od sektora finansowego	277,27	255,84
	2. Od sektora niefinansowego	1 644 823,61	1 481 107,94
	3. Od sektora budżetowego	257 326,82	393 085,08
III.	Wynik z tytułu odsetek (I-II)	5 497 086,49	5 572 889,86
IV.	Przychody z tytułu prowizji	1 574 357,07	1 504 352,04
V.	Koszty prowizji	229 371,74	218 039,25
VI.	Wynik z tytułu prowizji (IV-V)	1 344 985,33	1 286 312,79
VII.	Przychody z udziałów lub akcji, pozostałych papierów wartościowych i innych instrumentów finansowych o zmiennej kwocie dochodu	-	-
	1. Od jednostek zależnych	-	-
	2. Od jednostek współzależnych	-	-
	3. Od jednostek stowarzyszonych	-	-
	4. Od pozostałych jednostek	-	-
VIII.	Wynik operacji finansowych	2 756,09	261 611,66
	1. Papierami wartościowymi i innymi instrumentami finansowymi	2 756,09	261 611,66
	2. Pozostałych	-	-
IX.	Wynik z pozycji wymiany	-	-
X.	Wynik na działalności bankowej	6 844 827,91	6 597 590,99
XI.	Pozostałe przychody operacyjne	380 123,55	565 749,84
XII.	Pozostałe koszty operacyjne	186 232,90	300 097,88
XIII.	Koszty działania banku	5 021 321,29	4 979 576,14
	1. Wynagrodzenia	3 016 622,73	3 019 841,03
	2. Ubezpieczenia i inne świadczenia	620 809,32	587 684,13
	3. Inne	1 383 889,24	1 372 050,98
XIV.	Amortyzacja środków trwałych oraz wartości niematerialnych i prawnych	334 268,18	299 648,72
XV.	Odpisy na rezerwy i aktualizacja wartości	2 164 520,51	2 696 534,09
	1. Odpisy na rezerwy celowe i na ogólne ryzyko bankowe	2 148 717,90	2 696 534,09
	2. Aktualizacja wartości aktywów finansowych	15 802,61	-
XVI.	Rozwiązanie rezerw i aktualizacja wartości	1 713 637,60	2 356 484,70
	1. Rozwiązanie rezerw celowych i rezerw na ogólne ryzyko bankowe	1 713 637,60	2 356 484,70
	2. Aktualizacja wartości aktywów finansowych	-	-
XVII.	Różnica wartości rezerw i aktualizacji (XV-XVI)	450 882,91	340 049,39
XVIII.	Wynik działalności operacyjnej	1 232 246,18	1 243 968,70
XIX.	Wynik operacji nadzwyczajnych	-	-
	1. Zyski nadzwyczajne	-	-
	2. Straty nadzwyczajne	-	-
XX.	Zysk (strata) brutto	1 232 246,18	1 243 968,70
XXI.	Podatek dochodowy	232 063,32	322 872,59
XXII.	Pozostałe obowiązkowe zmniejszenie zysku (zwiększenie straty)	-	-
XXIII.	Zysk (strata) netto	1 000 182,86	921 096,11

Osoba, której powierzono prowadzenie ksiąg rachunkowych:

Elżbieta Jędruszek-Drapa

GŁÓWNY KSIĘGOWY

(pieczęć i podpis)

mgr Elżbieta Jędruszek-Drapa
 Miedźna, 22.04.2020r.

Zarząd Banku:

Prezes Zarządu Józef Czysz

Wiceprezes Prezes Zarządu Elżbieta Jędruszek-Drapa

Wiceprezes Prezes Zarządu Barbara Bracka

Nazwa banku - Bank Spółdzielczy w Miedźnej
 Adres siedziby Banku - Wiejska 2; 43-227 MIEDŹNA
 Nr kodu bankowego - 84460006

ZESTAWIENIE ZMIAN W KAPITALE WŁASNYM

w 0,00 zł.

poz.	Wyszczególnienie:	za 2019 r.	za 2018 r.
I.	Kapitał własny na początek okresu (BO)	14 467 405,42	13 618 734,46
	-korekty błędów podstawowych	-	-
II.	Kapitał własny na początek okresu (BO), po korektach	14 467 405,42	13 618 734,46
	1. Kapitał (fundusz) podstawowy na początek okresu	196 000,00	202 800,00
	1.1.Zmiany kapitału (funduszu) podstawowego	2 800,00	6 800,00
	a) zwiększenia (z tytułu)	2 000,00	1 200,00
	- z dywidendy	-	-
	- wpłat udziałów	-	-
	- wpłat nowych członków	2 000,00	1 200,00
	-	-	-
	b) zmniejszenia (z tytułu)	4 800,00	8 000,00
	- wypowiedzenie udziałów przez członków	800,00	1 600,00
	- śmierć członków	4 000,00	6 400,00
	- rezygnacja z członkostwa	-	-
	1.2.Kapitał (fundusz) podstawowy na koniec okresu	193 200,00	196 000,00
	2. Kapitał (fundusz) zapasowy na początek okresu	13 087 453,83	12 192 894,17
	2.1.Zmiany kapitału (funduszu) zapasowego	839 588,26	894 559,66
	a) zwiększenia (z tytułu)	839 588,26	894 559,66
	- przeksięgowania z funduszu ogólnego ryzyka	-	-
	- podziału zysku (ustawowo)	-	-
	- podziału zysku (ponad wymaganą ustawowo minimalną wartość)	839 528,26	894 479,66
	- wpłat wpisowego	60,00	80,00
	- likwidacji środków trwałych z fund.aktualizacji	-	-
	- podział zysku z lat ubiegłych	-	-
	b) zmniejszenia (z tytułu)	-	-
	- pokrycia straty	-	-
	-	-	-
	2.2.Kapitał (fundusz) zapasowy na koniec okresu	13 927 042,09	13 087 453,83
	3. Kapitał (fundusz) z aktualizacji wyceny na początek okresu	44 831,85	44 274,53
	3.1.Zmiany kapitału (funduszu) z aktualizacji wyceny	-	557,32
	a) zwiększenie (z tytułu)	-	688,05
	- wycena obligacji dostępnych do sprzedaży	-	-
	- odroczonego podatek dochodowy	-	688,05
	b) zmniejszenie (z tytułu)	-	130,73
	- zlikwidowania śr.trwałych objętych aktualizacją	-	-
	- przeszacowanie wartości aktywów finansowych	-	130,73
	3.2.Kapitał (fundusz) z aktualizacji wyceny na koniec okresu	44 831,85	44 831,85
	4. Fundusz ogólnego ryzyka bankowego na początek okresu	-	-
	4.1.Zmiany funduszu ogólnego ryzyka bankowego	-	-
	a) zwiększenie (z tytułu)	-	-
	- z podziału zysku	-	-
	-	-	-
	-	-	-
	b) zmniejszenie (z tytułu)	-	-
	- przeksięgowania na fundusz zasobowy	-	-
	-	-	-
	-	-	-
	4.2.Fundusz ogólnego ryzyka bankowego na koniec okresu	-	-

W 0 00 -/

poz.	Wyszczególnienie:	za 2019 r.	za 2018 r.
5.	Pozostałe kapitały (fundusze) rezerwowe na początek okresu	218 023,63	218 023,63
5.1.	Zmiany pozostałych kapitałów (funduszy) rezerwowych	-	-
	a) zwiększenie (z tytułu)	-	-
	-	-	-
	b) zmniejszenie (z tytułu)	-	-
	- z przeksięgowania funduszu rezerwowego	-	-
	-	-	-
5.2.	Pozostałe kapitały (fundusze) rezerwowe na koniec okresu	218 023,63	218 023,63
6.	Zysk (strata) z lat ubiegłych na początek okresu	921 096,11	960 742,13
6.1.	Zysk z lat ubiegłych na początek okresu	921 096,11	960 742,13
	-korekty błędów podstawowych	-	-
6.2.	Zysk z lat ubiegłych na początek okresu. po korektach	921 096,11	960 742,13
6.3.	Zmiana zysku z lat ubiegłych	- 921 096,11	- 960 742,13
	a) zwiększenie (z tytułu)	-	-
	- zysk z lat ubiegłych	-	-
	-	-	-
	b) zmniejszenie (z tytułu)	921 096,11	960 742,13
	- przekazanie zysku na fundusz zasobowy	839 528,26	894 479,66
	- przekazania zysku na dywidende	31 567,85	16 262,47
	- przekazanie zysku na fundusz ogólnego ryzyka	-	-
	- przekazanie zysku na fundusz społeczno-kulturalny i nagród	50 000,00	50 000,00
	- przeznaczenie zysku na ZFSS	-	-
	- przekazanie zysku na fundusz nagród	-	-
6.4.	Zysk z lat ubiegłych na koniec okresu	-	-
6.5.	Strata z lat ubiegłych na początek okresu	-	-
	-korekty błędów podstawowych	-	-
6.6.	Strata z lat ubiegłych na początek okresu. po korektach	-	-
6.7.	Zmiana straty z lat ubiegłych	-	-
	a) zwiększenie (z tytułu)	-	-
	- przeniesienia straty z lat ubiegłych do pokrycia	-	-
	-	-	-
	b) zmniejszenie (z tytułu)	-	-
	- pokrycie str.z F.Zasob.	-	-
	-	-	-
6.8.	Strata z lat ubiegłych na koniec okresu	-	-
6.9.	Zysk (strata) z lat ubiegłych na koniec okresu	-	-
7.	Wynik netto	1 000 182,86	921 096,11
	a) zysk netto	1 000 182,86	921 096,11
	b) strata netto	-	-
	c) odpisy z zysku	-	-
III.	Kapitał własny na koniec okresu (BZ)	15 383 280,43	14 467 405,42
IV.	Kapitał własny po uwzględnieniu proponowanego podziału zysku (pokrycia straty)	15 313 097,57	14 387 405,42

Osoba, której powierzono prowadzenie ksiąg rachunkowych KSIĘGOWY

Elżbieta Jędruszk-Drapa

Elżbieta Jędruszk-Drapa

(pieczęć i podpis)

Miedźna, 22.04.2020r.

Zarząd Banku :

Prezes Zarządu Józef Czyż

Wiceprezes Prezes Zarządu Elżbieta Jędruszk-Drapa

Wiceprezes Prezes Zarządu Barbara Bracka

Nazwa banku - Bank Spółdzielczy w Miedźnej
 Adres siedziby Banku - Wiejska 2; 43-227 MIEDŹNA
 Nr kodu bankowego - 84460006

RACHUNEK PRZEPIŁY WÓW PIENIĘŻNYCH
(metoda pośrednia)


w 0,00 zł.

poz.	Wyszczególnienie:	za 2019 r.	za 2018 r.
A	Przepływy środków pieniężnych z działalności operacyjnej	10 992,10	1 889 335,11
I.	Zysk (strata) netto	1 000 182,86	921 096,11
II.	Korekty razem:	- 989 190,76	- 968 239,00
1.	Amortyzacja	334 268,18	299 648,72
2.	Zyski (straty) z tytułu różnic kursowych	-	-
3.	Odsetki i udziały w zyskach (dywidendy)	-	-
4.	Zysk (strata) z działalności inwestycyjnej	-	-
5.	Zmiana stanu rezerw	- 99 579,06	- 270 696,87
6.	Zmiana stanu dłużnych papierów wartościowych	2 888 066,37	30 636 224,63
7.	Zmiana stanu należności od sektora finansowego	- 6 195 910,73	- 9 233 661,19
8.	Zmiana stanu należności od sektora niefinansowego i sektora budżetowego	535 503,88	- 8 218 047,50
9.	Zmiana stanu należności z tytułu zakupionych papierów wartościowych z otrzymanym przyrzeczeniem odkupu	-	-
10.	Zmiana stanu udziałów lub akcji, pozostałych papierów wartościowych i innych aktywów finansowych (handlowych)	3 941,31	761 485,38
11.	Zmiana stanu zobowiązań wobec sektora finansowego	7 444,73	- 36 136,24
12.	Zmiana stanu zobowiązań wobec sektora niefinansowego i sektora budżetowego	1 423 508,68	30 050 688,90
13.	Zmiana stanu zobowiązań z tytułu sprzedanych papierów wartościowych z udzielonym przyrzeczeniem odkupu	-	-
14.	Zmiana stanu zobowiązań z tytułu papierów wartościowych	-	-
15.	Zmiana stanu innych zobowiązań	- 40 292,04	- 21 667,99
16.	Zmiana stanu rozliczeń międzyokresowych	- 36 230,93	- 15 029,51
17.	Zmiana stanu rozliczeń międzyokresowych przychodów	9 314,96	18 404,18
18.	Inne korekty	180 773,89	- 241 182,61
III.	Przepływy pieniężne netto z działalności operacyjnej (I-II)	10 992,10	1 889 335,11
B	Przepływy środków pieniężnych z działalności inwestycyjnej	- 110 497,19	- 275 714,41
I.	Wpływy	-	-
1.	Zbycie udziałów lub akcji w jednostkach zależnych	-	-
2.	Zbycie udziałów lub akcji w jednostkach współzależnych	-	-
3.	Zbycie udziałów lub akcji w jednostkach stowarzyszonych	-	-
4.	Zbycie udziałów lub akcji w innych jednostkach, pozostałych papierów wartościowych i innych aktywów finansowych (lokacyjnych)	-	-
5.	Zbycie wartości niematerialnych i prawnych oraz rzeczowych aktywów trwałych	-	-
6.	Inne wpływy inwestycyjne	-	-
II.	Wydatki	110 497,19	275 714,41
1.	Nabycie udziałów lub akcji w jednostkach zależnych	-	-
2.	Nabycie udziałów lub akcji w jednostkach współzależnych	-	-
3.	Nabycie udziałów lub akcji w jednostkach stowarzyszonych	-	-
4.	Nabycie udziałów lub akcji w innych jednostkach, pozostałych papierów wartościowych i innych aktywów finansowych (lokacyjnych)	-	100 000,00
5.	Nabycie wartości niematerialnych i prawnych oraz rzeczowych aktywów trwałych	110 497,19	175 714,41
6.	Inne wydatki inwestycyjne	-	-
III.	Przepływy pieniężne netto z działalności inwestycyjnej (I-II)	- 110 497,19	- 275 714,41

poz.	Wyszczególnienie:	za 2019 r.	za 2018 r.
C.	Przepływy środków pieniężnych z działalności finansowej	- 84 307,85	- 72 982,47
I.	Wpływy	2 060,00	1 280,00
1.	Zaciągnięcie długoterminowych kredytów od innych banków	-	-
2.	Zaciągnięcie długoterminowych pożyczek od innych niż banki instytucji finansowych	-	-
3.	Emisja dłużnych papierów wartościowych dla innych instytucji finansowych	-	-
4.	Zwiększenie stanu zobowiązań podporządkowanych	-	-
5.	Wpływy netto z emisji akcji i dopłat do kapitału	2 000,00	1 200,00
6.	Inne wpływy finansowe	60,00	80,00
II.	Wydatki	86 367,85	74 262,47
1.	Splaty długoterminowych kredytów na rzecz innych banków	-	-
2.	Splaty długoterminowych pożyczek na rzecz innych niż banki instytucji finansowych	-	-
3.	Wykup dłużnych papierów wartościowych od innych instytucji finansowych	-	-
4.	Z tytułu innych zobowiązań finansowych	-	-
5.	Płatności zobowiązań z tytułu umów leasingu finansowego	-	-
6.	Zmniejszenie stanu zobowiązań podporządkowanych	-	-
7.	Dywidendy i inne wypłaty na rzecz właścicieli	36 367,85	24 262,47
8.	Inne, niż wypłaty na rzecz właścicieli, wydatki z tytułu podziału zysku	50 000,00	50 000,00
9.	Nabywanie akcji własnych	-	-
10.	Inne wydatki finansowe	-	-
III.	Przepływy pieniężne netto z działalności finansowej (I-II)	- 84 307,85	- 72 982,47
D.	Przepływy pieniężne netto, razem (A.III±B.III±C.III)	- 183 812,94	1 540 638,23
E.	Bilansowa zmiana stanu środków pieniężnych, w tym:	- 183 812,94	1 540 638,23
	-zmiana stanu środków pieniężnych z tytułu różnic kursowych		
F.	Środki pieniężne na początek okresu	8 034 389,98	6 493 751,75
G.	Środki pieniężne na koniec okresu (F±D), w tym:	7 850 577,04	8 034 389,98
	-o ograniczonej możliwości dysponowania	-	-




Osoba, której powierzono prowadzenie ksiąg rachunkowych:

Elżbieta Jędruszk-Drapa
 GŁÓWNY KSIĘGOWY


 mgr Elżbieta Jędruszk-Drapa
 (pieczęć i podpis)

Zarząd Banku :

Prezes Zarządu Józef Czerw
 Wiceprezes Prezes Zarządu Elżbieta Jędruszk-Drapa
 Wiceprezes Prezes Zarządu Barbara Bračka

Miedźna, 22.04.2020r.